

# การติดตามผลการดำเนินงานประจำปีงบประมาณ 2566 (ครั้งที่ 1) (ตุลาคม 2565 – มีนาคม 2566)

## หน่วยงาน วิทยาลัยนานาชาติ



# ข้อมูลบุคลากรวิทยาลัยนานาชาติ



1	รศ.ดร.ไพบูรณ์ ภูริเวทย์	รักษาการแทนคณบดี
2	อาจารย์ ดร.สุจิตา มานะจิตต์	รักษาการแทนรองคณบดี
3	อาจารย์ ดร.วศิน ประดิษฐ์ศิลป์	อาจารย์
4	อาจารย์เมดินา อุดลยรัตน์	อาจารย์
5	นางสาวพรรณเพ็ญ ทองส่งโสม	เจ้าหน้าที่บริหารงานทั่วไป
6	นายภูริภัทร์ มากสังข์	เจ้าหน้าที่บริหารงานทั่วไป
7	นางสาวสุประวีณ์ ใจดี	พนักงานธุรการ

# ข้อมูลหลักสูตร วิทยาลัยนานาชาติ



WUIC BRINGS THE WORLD TO YOU

## STUDY IN THAILAND

AT WALAILAK UNIVERSITY INTERNATIONAL COLLEGE  
BACHELOR OF BUSINESS ADMINISTRATION (BBA) INTERNATIONAL PROGRAM

- TAUGHT 100% IN ENGLISH
- ATTRACTIVE SCHOLARSHIP
- 57,500 THAI BAHT TUITION FEE/SEMESTER
- 8 MONTHS COOPERATIVE EDUCATION
- EXCHANGE PROGRAM IN OTHER COUNTRIES

**APPLY NOW!**

✉ WUIC.ADMISSION@MAIL.WU.AC.TH

\*TCAS FOR THAI STUDENTS  
DIRECT ENTRY FOR INTERNATIONAL STUDENTS



WALAILAK UNIVERSITY INTERNATIONAL COLLEGE (WUIC) | WUIC\_OFFICIAL | WUIC CHANNEL | [HTTPS://WUIC.WU.AC.TH](https://wuic.wu.ac.th)

## Bachelor of Business Administration (BBA) (International Program)

ปีการศึกษา 2565

นักศึกษา 26 คน

Myanmar	12
China	7
Thailand	2
India	1
Vietnam	1
Zimbabwe	1
Cambodia	1
Philippines	1
Total	26

Exchange student : 7 (1/2565)

10 จากรัสเซียและมองโกเลีย(2/2565)




**WUIC**  
INTERNATIONAL COLLEGE  
WALAILAK UNIVERSITY

# ส่วนที่ 1

ผลการดำเนินงานตามภารกิจหลัก

# งาน นโยบายเร่งด่วนของอธิการบดีที่มอบหมาย

ภาระงาน	ค่าเป้าหมายปี 2566	ผลงานปี 2564	ผลงานปี 2565	ผลการดำเนินงาน ปี 2566 (6 เดือน)	ผลสำเร็จ (%)	แนวโน้มผลสำเร็จเปรียบเทียบกับผลงานย้อนหลัง (เพิ่มขึ้น/ลดลง)
1. ร้อยละการตีพิมพ์ผลงานวิจัยดี 1:1 (WU-D-2-1-5)	100	75%	33.3%	Published Q1 : 1 ฉบับ (แต่อาจารย์ลาออก)	0	เพิ่มขึ้น
2. ร้อยละของอาจารย์ประจำที่มีคุณวุฒิปริญญาเอก (WU-D-1-1-2)	100	66.67%	66.67%	มีพนักงานสายวิชาการ ตำแหน่งอาจารย์ 3 คน / มีคุณวุฒิป.เอก 2 คน	66.67%	เท่าเดิม
3. ร้อยละของอาจารย์ประจำที่ดำรงตำแหน่งทางวิชาการ (WU-U-1-1-1)	100	N/A	0	ยังไม่มีพนักงานสายวิชาการดำรงตำแหน่งทางวิชาการ / อยู่ระหว่างเสนอขึ้นขอฯ	0	เพิ่มขึ้น
4. ร้อยละของนักศึกษาในระดับปริญญาตรีที่พ้นสภาพจากผลการเรียน (WU-D-1-6-20)	0 	0	0	ไม่มีนักศึกษาระดับปริญญาตรีที่พ้นสภาพจากผลการเรียน	100%	บรรลุเป้าหมาย

# งาน นโยบายเร่งด่วนของอธิการบดีที่มอบหมาย

ภาระงาน	ค่าเป้าหมายปี 2566	ผลงานปี 2564	ผลงานปี 2565	ผลการดำเนินงาน ปี 2566 (6 เดือน)	ผลสำเร็จ (%)	แนวโน้มผลสำเร็จเปรียบเทียบกับผลงานย้อนหลัง (เพิ่มขึ้น/ลดลง)
5. ร้อยละของนักศึกษาระดับปริญญาตรีการสอบผ่านใบประกอบวิชาชีพ (WU-U-1-7-22) /Exit Exam ของหลักสูตร (WU-U-1-7-23)	N/A	100	100	นักศึกษาอยู่ชั้นปีที่ 1	N/A	N/A
6. ร้อยละของอาจารย์ที่ได้รับการรับรอง Fellowship จาก AdvanceHE ต่อจำนวนอาจารย์ที่มีคุณสมบัติทั้งหมด (WU-U-1-5-16) 	100	100	100	อาจารย์ที่มีคุณสมบัติ 2 คน ได้รับการรับรอง UKPSF -Senior Fellow 1 -Fellow 1	100%	บรรลุเป้าหมาย
7. คะแนนประกันคุณภาพการศึกษา (WU-U-1-4-15)	4	LG : 3.98 DIN : 4.05 LLB : 4.01	LG : 4.14 DIN : 4.04 LLB : 4.01	หลักสูตร LG 4.03 หลักสูตร Law 4.02	100%	บรรลุเป้าหมาย

# งาน นโยบายเร่งด่วนของอธิการบดีที่มอบหมาย

ภาระงาน	ค่าเป้าหมายปี 2566	ผลงานปี 2564	ผลงานปี 2565	ผลการดำเนินงาน ปี 2566 (6 เดือน)	ผลสำเร็จ (%)	แนวโน้มผลสำเร็จเปรียบเทียบกับ ผลงานย้อนหลัง (เพิ่มขึ้น/ลดลง)
8. ร้อยละของอาจารย์ในสำนักวิชาที่มี ผลประเมินการสอนภาคบรรยาย เฉลี่ยไม่น้อยกว่า 4.50 จากทุกรายวิชา ในรอบปีการศึกษาในปีประเมิน	100	N/A	33%	4.58 เทอม 1/2565 ทวิภาค	100	บรรลุเป้าหมาย
9. ร้อยละการรับนักศึกษาใหม่ระดับปริญญาตรี (WU-D-1-3-14)	80	N/A มีแผนปิด วิทยาลัย	90% 27/30 คน	แผนการรับ 30 คน TCAS 1 รับคนไทยได้ 5 คน อยู่ระหว่างการรับ TCAS 2 และรับตรง นศ.ต่างชาติ	16.67%	มีความท้าทาย อยู่ระหว่างการรับตรงสำหรับ นักศึกษาต่างชาติ
10. การสรรหาอัตรากำลังตามแผน	80	N/A มีแผนปิด วิทยาลัย	N/A	อยู่ระหว่างการรับสมัครอาจารย์ BBA 2 อัตร่า / นักวิชาการ (สื่อสาร ภาษาจีนได้) 1 อัตร่า	50%	ลดลง และมีความท้าทาย



*WUIC officially welcomes newly enrolled international students in the WUIC Orientation 2/2022*

 WALAILAK UNIVERSITY INTERNATIONAL COLLEGE (WUIC)  WUIC\_OFFICIAL  WUIC\_OFFICIAL  [HTTPS://WUIC.WU.AC.TH](https://wuic.wu.ac.th)





# งาน นโยบายเร่งด่วนของอธิการบดีที่มอบหมาย

ภาระงาน	ค่าเป้าหมาย ปี 2566	ผลงานปี 2564	ผลงานปี 2565	ผลการดำเนินงาน ปี 2566 (6 เดือน)	ผลสำเร็จ (%)	แนวโน้มผลสำเร็จเปรียบเทียบกับผลงานย้อนหลัง (เพิ่มขึ้น/ลดลง)
11. จำนวนกิจกรรมเครือข่ายความร่วมมือนานาชาติ/การสร้างความร่วมมือกับต่างประเทศ 	3	N/A	3	-กิจกรรมอาจารย์แลกเปลี่ยน และนักศึกษาแลกเปลี่ยน ทั้ง Inbound และ Outbound กับ RANEP และ มอโกเลีย -กิจกรรมแลกเปลี่ยนเรียนรู้ / วิทยากร / webinar กับมหาวิทยาลัยคู่ความร่วมมือ	100%	เพิ่มขึ้น บรรลุเป้าหมาย
12. ร้อยละของอาจารย์ในสำนักวิชาที่ผ่านการอบรมทักษะการสอนเป็นภาษาอังกฤษ หรือ ผ่านการประเมินการสอบทักษะการสอนเป็นอังกฤษ	100	N/A แต่อาจารย์ทุกท่านมี IELTS 7	N/A แต่อาจารย์ทุกท่านมี IELTS 7	อยู่ระหว่างรอจัดทดสอบ Micro Teaching โดยมหาวิทยาลัย	---- (100%)	บรรลุเป้าหมาย
13. จำนวนของอาจารย์ที่มีคุณสมบัติการเป็นอาจารย์ที่ปรึกษาวิทยานิพนธ์	N/A	N/A	N/A	N/A เนื่องจากเป็นอาจารย์ใหม่ทุกท่าน	N/A	

# Bachelor of Business Administration (International Program)

## Walailak University International College (WUIC)



**Student Exchange  
at Walailak University  
Thailand**



**ชนะเลิศ**  
มูลค่า 3,000 บาท



**Exchange student information**

Walailak University International College  
wuic\_official  
https://wuic.wu.ac.th  
wuic@mail.wu.ac.th



**NEWS**

Dr. Wasin Welcomes Exchange Students from North-West Institute of Management of the Russian Presidential Academy and Public Administration (NWIM RANPA) at Nakhon Si Thammarat Airport.



**NEWS**

Welcoming Speech  
Dean of Faculty of Economics and Business  
UPN "Veteran" Jakarta  
Assoc. Prof. Dr. Dianwicakih Arieffiara, SE., Ak, MAk., CA., CSRS

**NEWS**

Walailak University International College (WUIC)  
BBA (International Program)  
Welcome & Introduction

WUIC and Faculty of Economics & Business, UPN Veteran Jarkata, Sign MOA to Strengthen Bonds and Collaboration



**NEWS**

Special Lecture on "How populist pressures in the US influences both the discourse and substance of US economic policies" by Dr. Karl G. Trautman



**NEWS**

WUIC Vice Dean gave a lecture at University of Economics, Culture and Business Administration, St. Petersburg, Russia.



**NEWS**

เตรียมตัวให้พร้อม!  
แอดคณะเข้าไปได้ต่างประเทศกับ  
WUIC  
MOU กว่า 7 ประเทศ  
ทั่วโลก



**NEWS**

WUIC students joined 1 semester exchange program in NWIM, RANPA, RUSSIA

# ปัญหาอุปสรรคที่ส่งผลต่อการบรรลุเป้าหมาย/แนวทางในการปรับปรุง

\* กรณีที่มีผลการดำเนินงานลดลง/มีแนวโน้มไม่บรรลุผลตามเป้าหมายที่กำหนด



ประเด็นที่มอบหมาย/ ภาระงาน	ปัญหาอุปสรรคที่ส่งผล ต่อการบรรลุเป้าหมาย	แนวทางในการปรับปรุง ให้บรรลุผลตามเป้าหมาย
การตีพิมพ์ผลงานวิจัยตี 1:1	เนื่องจากวิทยาลัยฯ มีจำนวนอาจารย์เพียง 3 ท่าน ทั้งวิทยาลัยที่ต้องดำเนินการภาระกิจงานส่วนบุคคลและงานของวิทยาลัย ทำให้อาจารย์ทุกคนต้องไปดูแลนักศึกษาประจำต่างชาติ นักศึกษาแลกเปลี่ยนทั้ง inbound และ outbound จึงทำให้ไม่สามารถบริหารจัดการเวลาได้ดีเท่าที่ควร	บริหารจัดการเวลาช่วงปิดภาคการศึกษา โดยในเดือนพ.ค. ให้มุ่งเน้นภาระงานวิจัยเป็นหลัก
ทุนวิจัยภายนอก	อาจารย์ทุกคนในวิทยาลัยฯ เป็นอาจารย์รุ่นใหม่ เพิ่งเริ่มปฏิบัติงาน ยังไม่มีประสบการณ์ในการขอทุนวิจัย	
คะแนนประกันคุณภาพ การศึกษา	วิทยาลัยฯ มีความจำเป็นต้องยืมชื่ออาจารย์จากสำนักวิชาอื่นเป็นอาจารย์ผู้รับผิดชอบหลักสูตร	รับสมัครอาจารย์ใหม่ให้ได้ตามคุณสมบัติของอาจารย์ผู้รับผิดชอบหลักสูตร
อัตรากำลัง	การบรรจุพนักงานสายวิชาการและสายปฏิบัติการวิชาชีพฯ ไม่เป็นไปตามแผน <u>ตำแหน่งอาจารย์</u> >> ผู้สมัครส่วนใหญ่จบป.โท ไม่มีงานวิจัย ตำแหน่งทางวิชาการ และ ประสบการณ์สอน <u>ตำแหน่งนักวิชาการ</u> >> ต้องมีคุณสมบัติสื่อสารภาษาจีนได้ด้วย เพื่อรองรับนศ.จีนในอนาคต	ประชาสัมพันธ์เชิงรุก เพิ่มช่องทางการประชาสัมพันธ์ให้หลากหลายขึ้น



**WUIC**  
INTERNATIONAL COLLEGE  
WALAILAK UNIVERSITY

## ส่วนที่ 2

ผลการดำเนินงานตามตัวชี้วัดยุทธศาสตร์  
ในความรับผิดชอบของหน่วยงาน  
(นอกเหนือจากส่วนที่ 1)

ตัวชี้วัด	ค่าเป้าหมายปี 2566	ผลงานปี 2564	ผลงานปี 2565	ผลการดำเนินงานปี 2566 (6 เดือน)	ผลสำเร็จ (%)	แนวโน้มผลสำเร็จ เปรียบเทียบกับผลงานย้อนหลัง (เพิ่มขึ้น/ลดลง)
WU-U-1-2-4 ร้อยละผลสัมฤทธิ์ของหน่วยงานตามคำรับรอง	ร้อยละ 90	92	81.15	เป็นไปตามแผน	.....	เพิ่มขึ้น
WU-U-1-3-12 เกรดเฉลี่ย (GPAX) แรกเข้าของนักศึกษาระดับปริญญาตรี (ค่าเฉลี่ย)	ค่าเฉลี่ยไม่น้อยกว่า 3.20	N/A ยุติการรับสมัคร	100% (นักศึกษาต่างชาติ)	ค่าเฉลี่ยไม่น้อยกว่า 3.20	100%	บรรลุเป้าหมาย
WU-D-1-3-13 ร้อยละจำนวนนักศึกษารับเข้าที่สำเร็จการศึกษาจากโรงเรียนที่มีอัตราการแข่งขันสูง (ร้อยละ)	ร้อยละ 40	N/A ยุติการรับสมัคร	N/A (นักศึกษาต่างชาติ)	วรนาธิเฉลิม สงขลา มอวิทยานุสรณ์ สงขลา กำแพงวิทยา สตูล เฉลิมพระเกียรตินครศรี สงวนหญิง สุพรรณบุรี	100%	บรรลุเป้าหมาย
WU-D-1-5-17 ร้อยละของอาจารย์ต่างชาติต่อจำนวนอาจารย์ทั้งหมด (ร้อยละ)	ร้อยละ 5.5	50%	66%	อยู่ระหว่างการรับสมัคร อาจารย์ จำนวน 2 อัตรา	0	ลดลง เนื่องจากมีแผนใช้ระบบ Visiting Professor ที่มีชื่อเสียงจากต่างประเทศ มาสอนทุกเทอม

ตัวชี้วัด	ค่าเป้าหมายปี 2566	ผลงานปี 2564	ผลงานปี 2565	ผลการดำเนินงานปี 2566 (6 เดือน)	ผลสำเร็จ (%)	แนวโน้มผลสำเร็จเปรียบเทียบกับผลงานย้อนหลัง (เพิ่มขึ้น/ลดลง)
WU-D-1-7-27 จำนวนผลงาน/รางวัลของ นักศึกษาระดับปริญญาตรีที่เป็นที่ยอมรับใน ระดับชาติหรือนานาชาติ (รางวัล)	1	1	1	อยู่ระหว่างดำเนินการ 1 กิจกรรม	.....	บรรลุเป้าหมาย
WU-D-1-1-3 ร้อยละของบุคลากรสาย สนับสนุนที่ได้ปรับเพิ่มตำแหน่งทางวิชาชีพ และ/หรือ ปรับตำแหน่งที่สูงขึ้น (ร้อยละ)	≥ ร้อยละ 1	N/A	N/A	พนักงานสายสนับสนุนทุก คนยังมีคุณสมบัติไม่ครบ เกณฑ์ปรับตำแหน่ง (อายุงานไม่ถึง 6 ปี)	N/A	
WU-D-1-2-5 ร้อยละของตัวชี้วัดยุทธศาสตร์ที่ บรรลุเป้าหมายตามแผน (ร้อยละ)	ร้อยละ 85	92	81.15	เป็นไปตามแผน	50%	เพิ่มขึ้น
WU-D-1-2-6 ร้อยละของบุคลากรสายวิชาการ และสายสนับสนุนที่บรรลุผลสัมฤทธิ์ KPI ส่วนบุคคล (ร้อยละ)	ร้อยละ 80	66.67%	83.3%	อยู่ระหว่างดำเนินการ	.....	เพิ่มขึ้น

ตัวชี้วัด	ค่าเป้าหมายปี 2566	ผลงานปี 2564	ผลงานปี 2565	ผลการดำเนินงานปี 2566 (6 เดือน)	ผลสำเร็จ (%)	แนวโน้มผลสำเร็จเปรียบเทียบกับผลงานย้อนหลัง (เพิ่มขึ้น/ลดลง)
WU-D-1-2-7 ร้อยละของบุคลากรหน่วยงานที่มีการพัฒนา/ปรับปรุงคู่มือการปฏิบัติงานให้ทันสมัย เป็นปัจจุบันและมีการใช้คู่มือในการปฏิบัติงาน (ร้อยละ)	ร้อยละ 50	ตัวชี้วัดใหม่	ตัวชี้วัดใหม่	อยู่ระหว่างดำเนินงาน	0%	บรรลุเป้าหมาย
WU-D-1-2-9 ร้อยละผลการประเมินคุณธรรมและความโปร่งใสของหน่วยงาน	ร้อยละ 90			ม.ค.66 ร้อยละ 99.34 ก.พ.66 ร้อยละ 99.78	99.56%	เพิ่มขึ้น
WU-D-1-6-19 ร้อยละของนักศึกษาระดับปริญญาตรีที่จบการศึกษาตามแผนการศึกษา (ร้อยละ)	ร้อยละ 80	100%	100%	นักศึกษาอยู่ชั้นปีที่ 1	NA	
WU-D-1-7-24 ร้อยละของผู้สำเร็จการศึกษาระดับปริญญาตรีที่ได้งานทำหรือประกอบอาชีพอิสระภายใน ระยะเวลา 1 ปี (ร้อยละ)	ร้อยละ 80	N/A	80%	ผู้สำเร็จการศึกษาระดับปริญญาตรีที่ได้งานทำ ณ ต่างประเทศ 50% รอศึกษาต่อ 50%	100%	บรรลุเป้าหมาย

ตัวชี้วัด	ค่าเป้าหมายปี 2566	ผลงานปี 2564	ผลงานปี 2565	ผลการดำเนินงานปี 2566 (6 เดือน)	ผลสำเร็จ (%)	แนวโน้มผลสำเร็จเปรียบเทียบกับผลงานย้อนหลัง (เพิ่มขึ้น/ลดลง)
WUWU-D-1-7-26 ร้อยละของนักศึกษาที่ผ่านเกณฑ์ passport (ร้อยละ)						
- ชั้นปีที่ 1	ร้อยละ 25	N/A ไม่มีนศปี1	N/A ไม่มีนศปี1	นักศึกษา 19 คน จาก 26 คน คะแนนความดีเกิน 25% หมายเหตุ นักศึกษา 6 คน เข้าศึกษาในภาค 2/65	73%	ลดลง



ตัวชี้วัด	ค่าเป้าหมายปี 2566	ผลงานปี 2564	ผลงานปี 2565	ผลการดำเนินงานปี 2566 (6 เดือน)	ผลสำเร็จ (%)	แนวโน้มผลสำเร็จเปรียบเทียบกับผลงานย้อนหลัง (เพิ่มขึ้น/ลดลง)
WU-U-2-1-1 จำนวนบทความที่ตีพิมพ์และเผยแพร่ในวารสาร วิชาการระดับนานาชาติ (ในฐานข้อมูล Scopus) (ตัวชี้วัด THE) (บทความ)	$\geq$ จำนวน บทความ 1:1	น้อยกว่า จำนวน บทความ 1:1	น้อยกว่า จำนวน บทความ 1:1	Published Q1 : 1 ฉบับ (แต่อาจารย์ลาออก)	0	เพิ่มขึ้น
WU-U-2-2-6 ร้อยละจำนวนบทความที่มีความร่วมมือวิจัยระดับนานาชาติ (Active International Research Collaboration) (ตัวชี้วัด THE) (ร้อยละ)	ร้อยละ 35	100%	100%	งานวิจัยทุกชิ้นมี International Collaboration แต่ยังไม่ได้ตีพิมพ์	0	บรรลุเป้าหมาย
WU-D-2-1-2 ร้อยละของผลงานวิจัยตีพิมพ์อยู่ใน Q1-Q2 (ร้อยละ)	$\geq$ ร้อยละ 80	100%	100%	งานวิจัยทุกชิ้น ส่ง Q1-Q2	0	บรรลุเป้าหมาย

ตัวชี้วัด	ค่าเป้าหมายปี 2566	ผลงานปี 2564	ผลงานปี 2565	ผลการดำเนินงานปี 2566 (6 เดือน)	ผลสำเร็จ (%)	แนวโน้มผลสำเร็จเปรียบเทียบกับผลงานย้อนหลัง (เพิ่มขึ้น/ลดลง)
WU-D-2-1-3 อัตราการอ้างอิงของผลงานที่ได้รับการตีพิมพ์ (Citation /Publication) (ตัวชี้วัดTHE) (ครั้ง)	4	0	0	นักวิจัยรุ่นใหม่ งานวิจัย ยังไม่ได้รับการอ้างอิงมากนัก	0	มีความท้าทาย
WU-D-2-1-4 ค่าเฉลี่ยจำนวนครั้งที่ได้รับ การอ้างอิง เท่ากับหรือมากกว่าจำนวน ผลงานวิจัย (H-index Faculty) (ตัวชี้วัด THE) (ครั้ง)	23	0	0	นักวิจัยรุ่นใหม่ งานวิจัย ยังไม่ได้รับการอ้างอิงมากนัก	0	มีความท้าทาย
WU-D-2-2-9 จำนวนงบประมาณด้านการ วิจัยต่อหัวอาจารย์ และนักวิจัยของ มหาวิทยาลัย (Research Funding/Faculty) (ตัวชี้วัด THE) (บาท/คน)	≥ ค่ามาตรฐาน ของกลุ่มสาขา Social-sci = 150,000		108800/ 450000	100000/450000	22%	ลดลง

ตัวชี้วัด	ค่าเป้าหมายปี 2566	ผลงานปี 2564	ผลงานปี 2565	ผลการดำเนินงานปี 2566 (6 เดือน)	ผลสำเร็จ (%)	แนวโน้มผลสำเร็จเปรียบเทียบกับผลงานย้อนหลัง (เพิ่มขึ้น/ลดลง)
WU-D-3-1-3 จำนวนโครงการบริการวิชาการ/วิชาการรับใช้สังคมตามความต้องการของชุมชน (โครงการ)	1	1	1	อยู่ระหว่างดำเนินการ	0	บรรลุตามแผน
WU-D-5-1-8 ร้อยละของการดำเนินงานและการใช้จ่ายงบประมาณตามแผนปฏิบัติการประจำปี (ร้อยละ)	$\geq$ ร้อยละ 80	93.27	92.40	แผนการใช้จ่ายเงิน 2 ไตรมาส 679,000 บาท ใช้จ่ายจริง 368,044.95 บาท	54.20	บรรลุตามแผน

# ปัญหาอุปสรรคที่ส่งผลต่อการบรรลุเป้าหมาย/แนวทางในการปรับปรุง

\* กรณีที่มีผลการดำเนินงานลดลง/มีแนวโน้มไม่บรรลุผลตามเป้าหมายที่กำหนด

ตัวชี้วัด	ปัญหาอุปสรรคที่ส่งผลต่อการบรรลุเป้าหมาย	แนวทางในการปรับปรุงให้บรรลุผลตามเป้าหมาย
WU-D-1-5-17 ร้อยละของอาจารย์ต่างชาติต่อจำนวนอาจารย์ทั้งหมด (ร้อยละ)	อยู่ระหว่างการรับสมัครอาจารย์ BBA 2 อัตรา ซึ่งจะต้องมีคุณสมบัติเป็นอาจารย์ผู้รับผิดชอบหลักสูตรได้	ใช้ระบบ Visiting Professor ที่มีชื่อเสียงจากต่างประเทศ มาสอนทุกเทอม
WU-D-2-1-3 อัตราการอ้างอิงของผลงานที่ได้รับการตีพิมพ์ (Citation /Publication) (ตัวชี้วัดTHE) (ครั้ง) WU-D-2-1-4 ค่าเฉลี่ยจำนวนครั้งที่ได้รับการอ้างอิง เท่ากับหรือมากกว่าจำนวนผลงานวิจัย (H-index Faculty) (ตัวชี้วัดTHE) (ครั้ง)	นักวิจัยรุ่นใหม่ งานวิจัยยังไม่ได้มีการอ้างอิงมากนัก	
WU-D-2-2-9 จำนวนงบประมาณด้านการวิจัยต่อหัวอาจารย์และนักวิจัยของมหาวิทยาลัย (Research Funding/Faculty) (ตัวชี้วัด THE) (บาท/คน)	อาจารย์ทุกคนในวิทยาลัยฯ เป็นอาจารย์รุ่นใหม่ เพิ่งเริ่มปฏิบัติงาน ยังไม่มีประสบการณ์ในการขอทุนวิจัย	



**WUIC**  
INTERNATIONAL COLLEGE  
WALAILAK UNIVERSITY

# ส่วนที่ 3

ผลการดำเนินงาน

ตามเกณฑ์การประเมินหน่วยงาน



หัวข้อการประเมิน	ค่าเป้าหมายปี 2566	ผลงานปี 2564	ผลงานปี 2565	ผลการดำเนินงาน ปี 2566 (6 เดือน)	ผลสำเร็จ (%)	แนวโน้มผลสำเร็จ เปรียบเทียบกับผลงานย้อนหลัง (เพิ่มขึ้น/ลดลง)
1. ผลการประเมินคุณภาพภายในระดับหลักสูตร	$\geq 4.25$ คะแนน	4.01	4.06	4.03	94.82	ลดลง
2. ผลการประเมินคุณภาพภายในระดับสำนักวิชา	$\geq 4.50$ คะแนน	4.29	4.21	4.05	90	ลดลง
3. การรับนักศึกษาตามแผนของหลักสูตรระดับปริญญาตรี	$\geq$ ร้อยละ 100	ยุติการรับ	27/30 90%	อยู่ระหว่างรอการรับตรงจากนักศึกษาต่างชาติ// TCAS 1 รับนศไทย 5 คน	16.67	มีความท้าทาย

หัวข้อการประเมิน	ค่าเป้าหมายปี 2566	ผลงานปี 2564	ผลงานปี 2565	ผลการดำเนินงาน ปี 2566 (6 เดือน)	ผลสำเร็จ (%)	แนวโน้มผลสำเร็จเปรียบเทียบกับผลงานย้อนหลัง (เพิ่มขึ้น/ลดลง)
4. ร้อยละของรายวิชาที่มีการบันทึก มคอ. 3 ในระบบ TQF ที่พัฒนาตามกรอบมาตรฐาน UKPSF และ AUN-QA	ร้อยละ 100	100	100	มีการบันทึกมคอ.3 ในระบบทุกรายวิชา	100	บรรลุเป้าหมาย
5. ร้อยละของรายวิชาที่มี Subject/Course site ตามโครงสร้างและรายละเอียดการสอนที่ให้ผู้สอนและผู้เรียนสามารถใช้งานได้อย่างมีประสิทธิภาพ ตามรายละเอียดรายวิชา (มคอ. 3-4) ระดับปริญญาตรี	ร้อยละ 100	100	100	มี Subject/Course site ตามโครงสร้างและรายละเอียดการสอนในทุกรายวิชา	100	บรรลุเป้าหมาย
6. ร้อยละของอาจารย์ในสำนักวิชาที่มีผลประเมินการสอนภาคบรรยายเฉลี่ยไม่น้อยกว่า 4.50 จากทุกรายวิชาในรอบปีการศึกษาในปีประเมิน	$\geq$ ร้อยละ 50		33%	อาจารย์ในสำนักวิชาที่มีผลประเมินการสอนภาคบรรยายเฉลี่ยไม่น้อยกว่า 4.50 จากทุกรายวิชาในรอบปีการศึกษาในปีประเมิน	100%	บรรลุเป้าหมาย

หัวข้อการประเมิน	ค่าเป้าหมายปี 2566	ผลงานปี 2564	ผลงานปี 2565	ผลการดำเนินงาน ปี 2566 (6 เดือน)	ผลสำเร็จ (%)	แนวโน้มผลสำเร็จเปรียบเทียบกับผลงานย้อนหลัง (เพิ่มขึ้น/ลดลง)
7. ร้อยละของนักศึกษาที่สอบผ่านใบประกอบวิชาชีพในรอบปีการศึกษา ก่อนหน้า หรือ การสอบ Exit Exam ของหลักสูตร ในรอบปีการศึกษาที่ประเมิน	$\geq$ ร้อยละ 90	100	100	นักศึกษายังอยู่ชั้นปีที่ 1 // มีการแต่งตั้งคณะกรรมการพัฒนาข้อสอบประมวลความรู้และคณะกรรมการประเมินและคัดเลือกข้อสอบประมวลความรู้	N/A	
7.1 ร้อยละการสอบผ่านการสอบมาตรฐานกลางด้านภาษาอังกฤษ ตามเกณฑ์ที่มหาวิทยาลัยกำหนด	$\geq$ ร้อยละ 90	N/A	N/A	IELTS $\geq$ 5	100	บรรลุเป้าหมาย
8. ร้อยละของนักศึกษาที่สำเร็จการศึกษาตามแผนการศึกษาในปีการศึกษา 2565	$\geq$ ร้อยละ 80	100	100	นักศึกษายังอยู่ชั้นปีที่ 1	N/A	
9. ร้อยละของนักศึกษาที่มีผลการเรียนเฉลี่ยต่ำกว่า 2.00 ทุกชั้นปีที่สังกัดสำนักวิชา	$\leq$ ร้อยละ 2	0	0	ผลการเรียนเฉลี่ยของนักศึกษาสูงกว่า 2.00	100%	บรรลุเป้าหมาย



หัวข้อการประเมิน	ค่าเป้าหมายปี 2566	ผลงานปี 2564	ผลงานปี 2565	ผลการดำเนินงาน ปี 2566 (6 เดือน)	ผลสำเร็จ (%)	แนวโน้มผลสำเร็จเปรียบเทียบกับผลงานย้อนหลัง (เพิ่มขึ้น/ลดลง)
10. รางวัลทักษะทางวิชาการหรือวิชาชีพที่เกี่ยวข้องกับหลักสูตร ในระดับชาติหรือนานาชาติ ที่นักศึกษาของหลักสูตรได้รับในรอบปีประเมิน	$\geq$ จำนวนหลักสูตร	100%	100%	อยู่ระหว่างการแข่งขัน	0	บรรลุเป้าหมาย
11. ระบบดูแลช่วยเหลือและเสริมสร้างศักยภาพนักศึกษาให้เก่ง ดี และมีความสุข	ครบตามเกณฑ์ที่กำหนด	100%	100%	มีระบบดูแลช่วยเหลือและเสริมสร้างศักยภาพนักศึกษาให้เก่ง ดี และมีความสุข	100	บรรลุเป้าหมาย
12. ร้อยละของอาจารย์ในสำนักวิชาที่ผ่านการอบรมทักษะการสอนเป็นภาษาอังกฤษ หรือผ่านการประเมินการสอนทักษะการสอนเป็นอังกฤษ ตามเกณฑ์ที่มหาวิทยาลัยกำหนด	$\geq$ ร้อยละ 80	IELTS 7 จัดการเรียนการสอนภาษาอังกฤษ 100%	IELTS 7 จัดการเรียนการสอนภาษาอังกฤษ 100%	อยู่ระหว่างการสอบ Micro Teaching	0	บรรลุเป้าหมาย
13. ร้อยละของอาจารย์ในสำนักวิชาที่ได้รับใบรับรองการสอนตามกรอบ UKPSF	$\geq$ ร้อยละ 80	100	100	100	100	บรรลุเป้าหมาย

หัวข้อการประเมิน	ค่าเป้าหมายปี 2566	ผลงานปี 2564	ผลงานปี 2565	ผลการดำเนินงาน ปี 2566 (6 เดือน)	ผลสำเร็จ (%)	แนวโน้มผลสำเร็จเปรียบเทียบกับผลงานย้อนหลัง (เพิ่มขึ้น/ลดลง)
14. ร้อยละของอาจารย์ในสำนักวิชาที่มีตำแหน่งทางวิชาการสูงขึ้นในรอบปีประเมิน	ตำแหน่ง ผศ. $\geq$ ร้อยละ 50 ตำแหน่ง รศ. $\geq$ ร้อยละ 15	N/A	0	อยู่ระหว่างดำเนินการ	0	เพิ่มขึ้น
15. ร้อยละการเพิ่มขึ้นของอาจารย์ที่มีคุณวุฒิปริญญาเอกในสำนักวิชาในรอบปีประเมิน	N/A	N/A	N/A	N/A	N/A	N/A
15.1 จำนวนบทความที่ได้รับการตอบรับการตีพิมพ์หรือตีพิมพ์เผยแพร่ที่อยู่ในฐานข้อมูล Scopus นับทุกบทความ ทุก Quartile ที่มีชื่ออาจารย์ของสำนักวิชาเป็น First author หรือ Corresponding author ที่ระบุสังกัดมหาวิทยาลัยวลัยลักษณ์ในบทความ ในปีประเมิน ต่อจำนวนอาจารย์ทั้งหมดที่ต้องทำผลงานตามข้อตกลง	$\geq 1.3:1$	75%	33%	อยู่ระหว่างดำเนินการ	0	เพิ่มขึ้น

หัวข้อการประเมิน	ค่าเป้าหมายปี 2566	ผลงานปี 2564	ผลงานปี 2565	ผลการดำเนินงาน ปี 2566 (6 เดือน)	ผลสำเร็จ (%)	แนวโน้มผลสำเร็จเปรียบเทียบกับผลงานย้อนหลัง (เพิ่มขึ้น/ลดลง)
16. จำนวนทุนวิจัยจากภายนอก	$\geq$ ค่ามาตรฐานของกลุ่ม Social-sci = 150,000		108800/450000	100000/450000	22%	เพิ่มขึ้น
17. จำนวนบทความวิจัย (Full length research article, Review article) ต่อจำนวนอาจารย์ทั้งหมดที่ต้องทำผลงานตามข้อตกลง (เกณฑ์ 1:1)	ร้อยละ 100	75%	33%	อยู่ระหว่างดำเนินงาน	0	เพิ่มขึ้น
18. จำนวนบทความตามเกณฑ์ 1:1 ที่มีรายชื่อนักวิชาการสังกัดมหาวิทยาลัยหรือหน่วยงานต่างประเทศ ต่อจำนวนบทความ 1:1 ทั้งหมด	$\geq$ ร้อยละ 45		100%	อยู่ระหว่างดำเนินงาน	100%	บรรลุเป้าหมาย
19. การสร้างความร่วมมือกับต่างประเทศ	$\geq$ 2 กิจกรรมต่อปีการศึกษา		2	7 Mou	100%	บรรลุเป้าหมาย

# Bachelor of Business Administration (International Program)

Walailak University International College (WUIC)



## Student Exchange at Walailak University Thailand



Exchange student information



### NEWS

Dr. Wasin Welcomes Exchange Students from North-West Institute of Management of the Russian Presidential Academy and Public Administration (NWIM RANPA) at Nakhon Si Thammarat Airport.



### NEWS

Welcoming Speech  
Dean of Faculty of Economics and Business  
UPN "Veteran" Jakarta  
Assoc. Prof. Dr. Dianwicakih Arietiara, SE., Ak, MAk., CA., CSRS



WUIC and Faculty of Economics & Business, UPN Veteran Jarkata, Sign MOA to Strengthen Bonds and Collaboration



### NEWS

Special Lecture on "How populist pressures in the US influences both the discourse and substance of US economic policies" by Dr. Karl G. Trautman



### NEWS

WUIC Vice Dean gave a lecture at University of Economics, Culture and Business Administration, St. Petersburg, Russia.



เตรียมตัวให้พร้อม!  
แอดคณะเข้าไปด้วยประเทศลับ  
ในฐานะ EXCHANGE STUDENT  
MOU กว่า 7 ประเทศ  
ทั่วโลก




### NEWS

WUIC students joined 1 semester exchange program in NWIM, RANPA, RUSSIA

หัวข้อการประเมิน	ค่าเป้าหมายปี 2566	ผลงานปี 2564	ผลงานปี 2565	ผลการดำเนินงาน ปี 2566 (6 เดือน)	ผลสำเร็จ (%)	แนวโน้มผลสำเร็จเปรียบเทียบกับผลงานย้อนหลัง (เพิ่มขึ้น/ลดลง)
20. ผลงานทางวิชาการที่สร้างผลกระทบต่อเศรษฐกิจหรือสังคม	***วิทยาลัยนานาชาติ ขอ 1 โครงการ เนื่องจากมีอาจารย์เพียง 3 ท่าน	1	1	อยู่ระหว่างดำเนินการ	0	บรรลุเป้าหมาย
21. เว็บไซต์ (website) หน่วยงานทั้งภาษาไทย	ผ่านเกณฑ์ที่กำหนด	ผ่านเกณฑ์ที่กำหนด	ผ่านเกณฑ์ที่กำหนด	อยู่ระหว่างดำเนินการ	0	บรรลุเป้าหมาย
22. ร้อยละผลสำเร็จการใช้งานระบบ DOMS	ผ่านเกณฑ์ที่กำหนด	100%	100%	100%	100%	บรรลุเป้าหมาย
23. คะแนนประเมิน 5ส Green	ผ่านเกณฑ์ที่กำหนด	ผ่านเกณฑ์ที่กำหนด	ผ่านเกณฑ์ที่กำหนด	ผ่านเกณฑ์ที่กำหนด	100%	บรรลุเป้าหมาย

หัวข้อการประเมิน	ค่าเป้าหมายปี 2566	ผลงานปี 2564	ผลงานปี 2565	ผลการดำเนินงาน ปี 2566 (6 เดือน)	ผลสำเร็จ (%)	แนวโน้มผลสำเร็จเปรียบเทียบกับผลงานย้อนหลัง (เพิ่มขึ้น/ลดลง)
24. ผลการประเมินคุณธรรมและความโปร่งใส	ผ่านเกณฑ์ที่กำหนด	ผ่านเกณฑ์ที่กำหนด	ผ่านเกณฑ์ที่กำหนด	ผ่านเกณฑ์ที่กำหนด	100%	บรรลุเป้าหมาย
25. การรับรู้ความเปลี่ยนแปลงของมหาวิทยาลัย	ผ่านเกณฑ์ที่กำหนด	ผ่านเกณฑ์ที่กำหนด	ผ่านเกณฑ์ที่กำหนด	ผ่านเกณฑ์ที่กำหนด	100%	บรรลุเป้าหมาย
26. โครงการนวัตกรรม กระบวนการทำงานของพนักงานสายปฏิบัติการ วิชาชีพและบริหารทั่วไป	ผ่านเกณฑ์ที่กำหนด	ผ่านเกณฑ์ที่กำหนด	ผ่านเกณฑ์ที่กำหนด	อยู่ระหว่างดำเนินการ	0	บรรลุเป้าหมาย
27. ร้อยละการบันทึกงานประจำวันของพนักงาน	≥ ร้อยละ 90	≥ ร้อยละ 90	≥ ร้อยละ 90	≥ ร้อยละ 90	100%	บรรลุเป้าหมาย

หัวข้อการประเมิน	ค่าเป้าหมายปี 2566	ผลงานปี 2564	ผลงานปี 2565	ผลการดำเนินงาน ปี 2566 (6 เดือน)	ผลสำเร็จ (%)	แนวโน้มผลสำเร็จ เปรียบเทียบกับผลงาน ย้อนหลัง (เพิ่มขึ้น/ลดลง)
28. การเข้าร่วมกิจกรรมกลางที่ มหาวิทยาลัยจัดขึ้นตามนโยบาย	$\geq$ ร้อยละ 90	$\geq$ ร้อยละ 90	$\geq$ ร้อยละ 90	$\geq$ ร้อยละ 90	100%	บรรลุเป้าหมาย
29. การมีส่วนร่วมในการขับเคลื่อน การกิจของมหาวิทยาลัย ด้านการเรียน การสอน การวิจัย บริการวิชาการ และ ทำนุบำรุงศิลปวัฒนธรรม หรืออื่น ๆ ที่สอดคล้องกับนโยบายของ มหาวิทยาลัย	นโยบายการจัดอันดับ โลก โดยมีโครงการ 1 Outbound Exchange Students 1 Inbound Exchange Students 1 Inbound Visiting Professor 1 Outbound Visiting Professor และมี International students			โครงการ 1 Outbound Exchange Students 3 Inbound Exchange Students 1 Inbound Visiting Professor 2 Outbound Visiting Professor และมี International students	100%	บรรลุเป้าหมาย

**NEWS WEBINAR**


# WUIC CO-HOSTS FIRST WEBINAR IN E-MARKETING INSIGHT WITH PARTNER UNIVERSITY

**DR. WASIN PRADITSILP**

LECTURER AT WALAILAK UNIVERSITY INTERNATIONAL COLLEGE (WUIC)



WALAILAK UNIVERSITY INTERNATIONAL COLLEGE (WUIC) | WUIC\_OFFICIAL | WUIC\_OFFICIAL | HTTPS://WUIC.WU.AC.TH



*Walailak University welcomes faculty from RheinMain University of Applied Sciences, Germany.*

WALAILAK UNIVERSITY INTERNATIONAL COLLEGE (WUIC) | WUIC\_OFFICIAL | WUIC\_OFFICIAL | HTTPS://WUIC.WU.AC.TH



**NEWS**

*President Invites Exchange Students and WUIC Faculty Staff to Have Welcome Lunch at WU Guest House*

WALAILAK UNIVERSITY INTERNATIONAL COLLEGE (WUIC) | WUIC\_OFFICIAL | WUIC\_OFFICIAL | HTTPS://WUIC.WU.AC.TH



**NEWS**

*Visiting Professor at NWIM of RANEPa, Russia*

WALAILAK UNIVERSITY INTERNATIONAL COLLEGE (WUIC) | WUIC\_OFFICIAL | WUIC\_OFFICIAL | HTTPS://WUIC.WU.AC.TH



**NEWS**

*FEB UPNVJ Professor Gives Special Lecture on Indonesian Marketing*

WALAILAK UNIVERSITY INTERNATIONAL COLLEGE (WUIC) | WUIC\_OFFICIAL | WUIC\_OFFICIAL | HTTPS://WUIC.WU.AC.TH



**NEWS**

*Walailak University International College (WUIC) Students Club or WUICSC organized the "Badminton Friendship Tournament 2023" at WU Badminton Court.*

WALAILAK UNIVERSITY INTERNATIONAL COLLEGE (WUIC) | WUIC\_OFFICIAL | WUIC\_OFFICIAL | HTTPS://WUIC.WU.AC.TH



**NEWS**

*The Vice Dean of Walailak University International College (WUIC) was invited to give a lecture at the Baltic State Technical University in St. Petersburg, Russia*

WALAILAK UNIVERSITY INTERNATIONAL COLLEGE (WUIC) | WUIC\_OFFICIAL | WUIC\_OFFICIAL | HTTPS://WUIC.WU.AC.TH



**NEWS**

*WUIC Exchange students in Russia see the Aurora for the first time*

WALAILAK UNIVERSITY INTERNATIONAL COLLEGE (WUIC) | WUIC\_OFFICIAL | WUIC\_OFFICIAL | HTTPS://WUIC.WU.AC.TH



# ส่วนที่ 3

ผลการดำเนินงาน

ตามเกณฑ์ประเมินหน่วยงานประจำปี (รายงานผลทุกหน่วยงาน)



# ผลการใช้จ่ายงบประมาณ

ได้รับจัดสรร 1,400,000 บาท ใช้ไปแล้ว 368,044.95 บาท (26.29%)

กิจกรรม	ผลการใช้จ่าย		
	แผน	ผล	ร้อยละ
หมวดค่าตอบแทน ใช้สอย วัสดุ	1,400,000.00	368,044.95	26.29
รวม	1,400,000.00	368,044.95	26.29

ข้อมูล ณ วันที่ 31 มีนาคม 2566

หัวข้อประเมิน	ผลปี 2564 (%)	ผลปี 2565 (%)	คาดการณ์ผล ปี 2566 (6 เดือน) (%)
คะแนนประเมินภาพรวม ของหน่วยงาน	36.80/40 = 92%	32.46/40 = 81.15%	85%
คะแนนประเมิน หัวหน้าหน่วยงาน	92.83%	รก.คณบดี คนที่ 1 (ปฏิบัติงาน 7 เดือน) 90.00% รก.คณบดี คนที่ 2 (ปฏิบัติงานไม่ครบ 8 เดือน)	90%
ค่าเฉลี่ยคะแนนประเมินผู้ได้บังคับบัญชา	สาย ว. = 82.90% สาย ป. = 94.18% เฉลี่ย 2 สาย = 87.00%	สาย ว. = 76.16% สาย ป. = 95.51% เฉลี่ย 2 สาย = 85.84%	85%
ผลการใช้จ่ายงบประมาณ ของหน่วยงาน	93.27%	92.40%	26.29%



# Thank You