



สถาบันส่งเสริมการวิจัย  
และนวัตกรรมสู่ความเป็นเลิศ  
มหาวิทยาลัยวลัยลักษณ์

การติดตามผลการดำเนินงานประจำปีงบประมาณ 2566 ครั้งที่ 1  
(ตุลาคม 2565 – มีนาคม 2566)

หน่วยงาน สถาบันส่งเสริมการวิจัยและนวัตกรรมสู่ความเป็นเลิศ



# ส่วนที่ 1

ผลการดำเนินงานตามนโยบายเร่งด่วนของอธิการบดีที่มอบหมาย

# KPI summary

- **KPI function:**
  - Total: 24
  - Achieved: 17
  - Achievement rate: 70.8%
  - ตัวชี้วัดที่มีความเสี่ยง: ทุนภายนอกจำนวน และงบประมาณ (2 ตัวชี้วัด)
- **KPI general:**
  - Total: 11
  - Achieved: 5
  - Achievement rate: 45.5%

## ส่วนที่ 2

ผลการดำเนินงานตามตัวชี้วัดยุทธศาสตร์  
ในความรับผิดชอบของหน่วยงาน

ตัวชี้วัด	ค่าเป้าหมาย ปี 2566	ผลงานปี 2564	ผลงานปี 2565	ผลการดำเนินงาน ปี 2566 (6 เดือน)	ผลสำเร็จ (%)	แนวโน้มผลสำเร็จ เปรียบเทียบกับผลงาน ย้อนหลัง (เพิ่มขึ้น/ลดลง)
WU-U-2-1-1 จำนวนบทความที่ตีพิมพ์และ เผยแพร่ในวารสารวิชาการระดับ นานาชาติ (ในฐานข้อมูล Scopus) (ตัวชี้วัด THE) (บทความ)	500 บทความ	421 บทความ	682 บทความ	จำนวนบทความที่ตีพิมพ์และเผยแพร่ 353 บทความ	70.60%	เพิ่มขึ้น
WU-U-2-2-6 ร้อยละจำนวนบทความที่มีความ ร่วมมือวิจัยระดับนานาชาติ (Active International Research Collaboration) (ตัวชี้วัด THE) (ร้อยละ)	ร้อยละ 35	ร้อยละ 33.8	ร้อยละ 36.3	ร้อยละจำนวนบทความที่มีความร่วมมือวิจัยระดับ นานาชาติ = 38.5 โดยเป็นบทความที่มีความร่วมมือ วิจัยระดับนานาชาติ 800 บทความ จาก 2,077 บทความ <b>หมายเหตุ</b> 1. ข้อมูลปี 2018-2022 จาก Scival ณ วันที่ 31 มีนาคม 2566 2. All publication types	110%	เพิ่มขึ้น
WU-D-2-1-2 ร้อยละของผลงานวิจัยตีพิมพ์อยู่ ใน Q1-Q2 (ร้อยละ)	ร้อยละ 80	ร้อยละ 73.16	ร้อยละ 79.03	บทความที่ตีพิมพ์อยู่ใน Q1-Q2 จำนวน 308 บทความ จาก 353 บทความ คิดเป็นร้อยละ 87.25	109.06%	เพิ่มขึ้น

ตัวชี้วัด	ค่าเป้าหมาย ปี 2566	ผลงานปี 2564	ผลงานปี 2565	ผลการดำเนินงาน ปี 2566 (6 เดือน)	ผลสำเร็จ (%)	แนวโน้มผลสำเร็จ เปรียบเทียบกับผลงาน ย้อนหลัง (เพิ่มขึ้น/ลดลง)
WU-D-2-1-3 อัตราการอ้างอิงของผลงานที่ได้รับการตีพิมพ์ (Citation/Publication) (ตัวชี้วัดTHE) (ครั้ง)	4.0 ครั้ง	8.5 ครั้ง	7.1 ครั้ง	อัตราการอ้างอิงของผลงานที่ได้รับการตีพิมพ์ = 5.0 ครั้ง โดยได้รับการอ้างอิง 10,451 ครั้งต่อ 2,077 บทความ หมายเหตุ 1. ข้อมูลปี 2018-2022 จาก Scival ณ วันที่ 31 มีนาคม 2566 2. Include self-citations 3. All publication types	125%	เพิ่มขึ้น
WU-D-2-1-4 ค่าเฉลี่ยจำนวนครั้งที่ได้รับการอ้างอิง เท่ากับหรือมากกว่าจำนวนผลงานวิจัย (H-index faculty) (ครั้ง)	23 ครั้ง	18 ครั้ง	23 ครั้ง	ค่าเฉลี่ยจำนวนครั้งที่ได้รับการอ้างอิง เท่ากับหรือมากกว่าจำนวนผลงานวิจัย (h5-index) = 23 ครั้ง หมายเหตุ ข้อมูลจาก Scival ณ วันที่ 31 มีนาคม 2566	100%	เพิ่มขึ้น
WU-D-2-1-5 สัดส่วนจำนวนบทความตีพิมพ์ต่อพนักงานสายวิชาการทั้งหมด (Scholarly Output) (เรื่อง/คน)	1 : 0.75	421 บทความ	682 บทความ	จำนวนบทความตีพิมพ์ 353 บทความ ต่อพนักงานสายวิชาการ 724 คน คิดเป็นสัดส่วน 1 : 0.49	65.33%	เพิ่มขึ้น
WU-D-2-2-7 ร้อยละของศูนย์ความเป็นเลิศที่มีผลการดำเนินงานผ่านเกณฑ์ผลสัมฤทธิ์ที่มหาวิทยาลัยกำหนด (ร้อยละ)	ร้อยละ 22	ร้อยละ 30 (มีผลการดำเนินงานผ่านเกณฑ์ครบทุกตัวชี้วัด ตามเงื่อนไขประกาศ)	ร้อยละ 45.83 (มีผลการดำเนินงานผ่านเกณฑ์ครบทุกตัวชี้วัด ตามเงื่อนไขประกาศ)	สามารถประเมินได้เมื่อสิ้นปีงบประมาณ	NA	NA



**กิจกรรมส่งเสริมการวิจัย**  
**“วารสารต้องห้าม”** ในการตีพิมพ์  
 (Predatory/Clone Journals and Others)  
 วันพุธที่ 25 มกราคม 2566 เวลา 13.30 - 15.00 น.  
 ช่วงพิเศษ **15.00-16.00 น.**  
 สอนและเขียนส่ง: โอกาสรับกำลังใจจากวารสาร

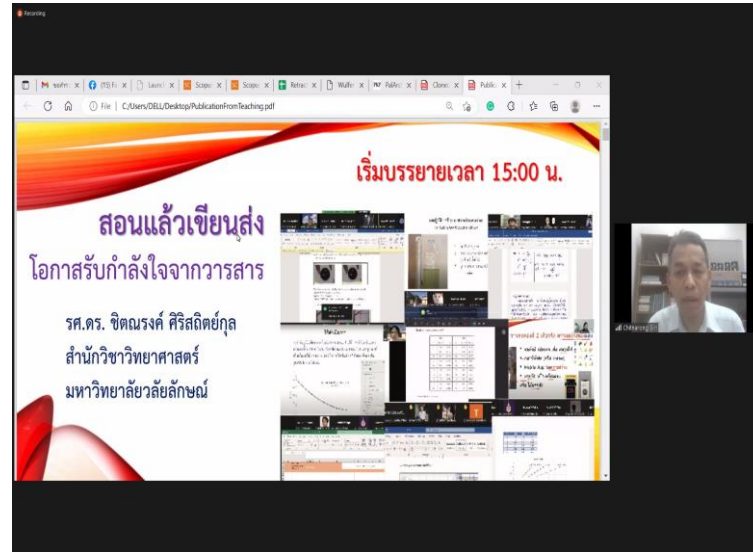
**\*บรรยายผ่าน Zoom meeting เท่านั้น\***  
 จำกัด 1000 ท่าน




Zoom ลงทะเบียน

**รองศาสตราจารย์ ดร.ชิตณรงค์ ศิริสถิตย์กุล**  
**อาจารย์สำนักวิชาวิทยาศาสตร์**

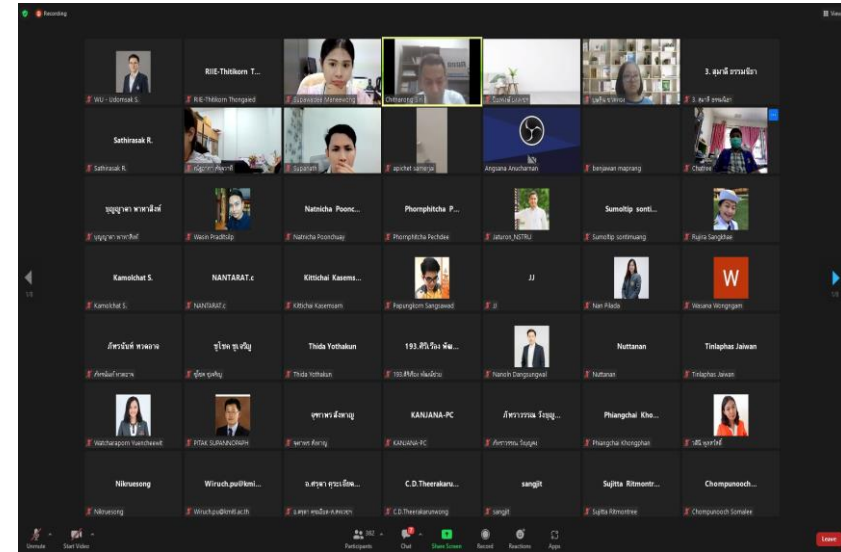
ผู้สนใจเข้าร่วมสามารถส่งแบบตอบรับการเข้าร่วมกิจกรรมภายในวันจันทร์ที่ 23 มกราคม 2566



เริ่มบรรยายเวลา 15:00 น.

สอนแล้วเขียนส่ง  
 โอกาสรับกำลังใจจากวารสาร

รศ.ดร. ชิตณรงค์ ศิริสถิตย์กุล  
 สำนักวิชาวิทยาศาสตร์  
 มหาวิทยาลัยวลัยลักษณ์




สถาบันส่งเสริมการวิจัย  
 และนวัตกรรมเพื่อความยั่งยืน  
 มหาวิทยาลัยวลัยลักษณ์

**กิจกรรมส่งเสริมการวิจัยเรื่อง**  
**การใช้ SciVal**  
 สำหรับสืบค้นตัวชี้วัดยุทธศาสตร์  
 ตัวชี้วัดประกันคุณภาพการศึกษา  
 ด้านการวิจัย

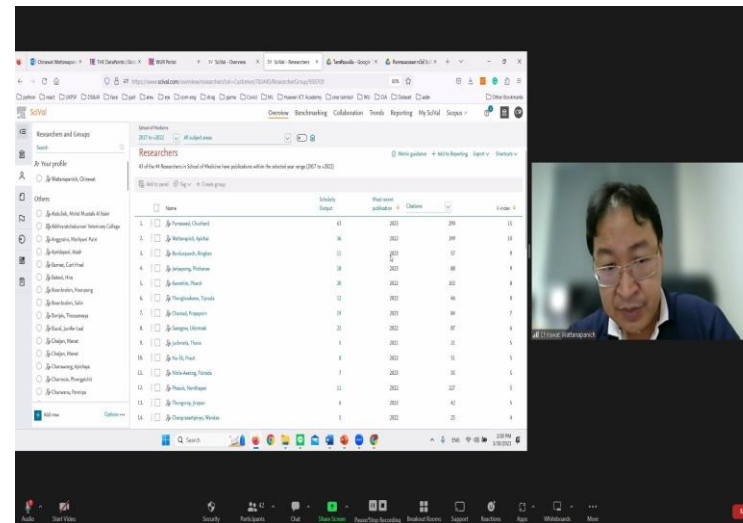
วันพฤหัสบดีที่ 30 มีนาคม 2566 เวลา 13.30 - 16.00 น.  
 Meeting ID: 944 0165 0875 Passcode: 822087




ลงทะเบียนร่วม Scan QR

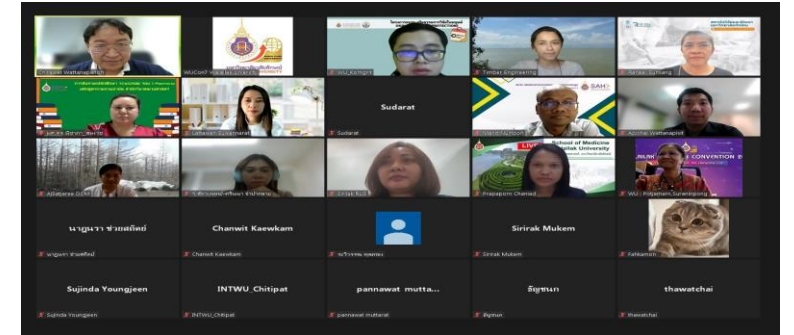
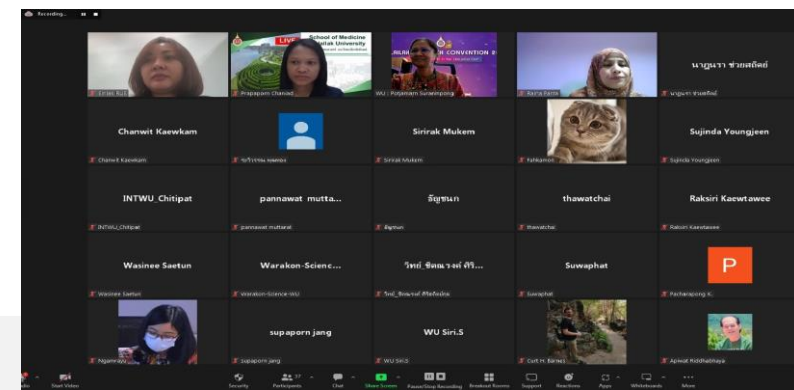
เข้าร่วมออนไลน์ Zoom Scan QR


**อาจารย์ ดร.ธีระวัฒน์ วัฒนพานิช (วิทยากร)**  
 วิชาการเทคโนโลยี่ฐานการคุยกิจกรรมนานาชาติ



Researchers

Name	Index	Output	Peer-review publications	Citations	Index h
1. ศ.ดร.ชิตณรงค์ ศิริสถิตย์กุล	11	2023	286	16	16
2. ศ.ดร.ชิตณรงค์ ศิริสถิตย์กุล	11	2023	286	16	16
3. ศ.ดร.ชิตณรงค์ ศิริสถิตย์กุล	11	2023	286	16	16
4. ศ.ดร.ชิตณรงค์ ศิริสถิตย์กุล	11	2023	286	16	16
5. ศ.ดร.ชิตณรงค์ ศิริสถิตย์กุล	11	2023	286	16	16
6. ศ.ดร.ชิตณรงค์ ศิริสถิตย์กุล	11	2023	286	16	16
7. ศ.ดร.ชิตณรงค์ ศิริสถิตย์กุล	11	2023	286	16	16
8. ศ.ดร.ชิตณรงค์ ศิริสถิตย์กุล	11	2023	286	16	16
9. ศ.ดร.ชิตณรงค์ ศิริสถิตย์กุล	11	2023	286	16	16
10. ศ.ดร.ชิตณรงค์ ศิริสถิตย์กุล	11	2023	286	16	16
11. ศ.ดร.ชิตณรงค์ ศิริสถิตย์กุล	11	2023	286	16	16
12. ศ.ดร.ชิตณรงค์ ศิริสถิตย์กุล	11	2023	286	16	16
13. ศ.ดร.ชิตณรงค์ ศิริสถิตย์กุล	11	2023	286	16	16
14. ศ.ดร.ชิตณรงค์ ศิริสถิตย์กุล	11	2023	286	16	16



การอบรมเชิงปฏิบัติการ เรื่อง สถิติเพื่อการวิจัย

หลักสูตรที่ 1 "สถิติเพื่อการวิจัยเบื้องต้น" จัดเมื่อวันพุธที่ 22 กุมภาพันธ์ 2566

หลักสูตรที่ 2 "การวิเคราะห์ความแปรปรวนและการวิเคราะห์การถดถอย" จัดเมื่อวันพุธที่ 1 มีนาคม 2566



ตัวชี้วัด	ค่าเป้าหมาย ปี 2566	ผลงานปี 2564	ผลงานปี 2565	ผลการดำเนินงาน ปี 2566 (6 เดือน)	ผลสำเร็จ (%)	แนวโน้มผลสำเร็จ เปรียบเทียบกับผลงาน ย้อนหลัง (เพิ่มขึ้น/ลดลง)
WU-D-2-2-9 จำนวนงบประมาณด้านการวิจัย ต่อหัวอาจารย์และนักวิจัยของมหาวิทยาลัย (Research Funding /Faculty) (ตัวชี้วัด THE) (บาท/คน)	110,000 บาท/คน	64,543,698.17 บาท	71,446,757.8 2 บาท	จำนวนงบประมาณด้านการวิจัยต่อหัวอาจารย์และนักวิจัยของ มหาวิทยาลัย = 66,366.26 บาท/คน <b>หมายเหตุ</b> 1. ทุนภายนอก (เงินเข้าจริงจากระบบ WURSS) 48,181,907.50 บาท (Link: <a href="https://iriedoc.wu.ac.th/support/admin2/report/summarize.php">https://iriedoc.wu.ac.th/support/admin2/ report/summarize.php</a> ) 2. อาจารย์และนักวิจัย 726 คน	60.33%	แนวโน้ม เท่าเดิม
WU-D-2-2-10 จำนวนโครงการวิจัยแบบบูรณา การศาสตร์ (โครงการ)	6 โครงการ	4 โครงการ (สวทล. สนับสนุน การจัดทำแผน งานวิจัย)	7 โครงการ (สวทล. สนับสนุนการ จัดทำแผน งานวิจัย)	โครงการวิจัยแบบบูรณาการศาสตร์ จำนวน 34 โครงการ 9 แผนงาน ดังนี้ - แผนงานวิจัยทุน FF66 (6 แผนงาน) จำนวน 28 โครงการ - แผนงานการยกระดับมาตรฐานการบริหารจัดการบนฐานอัต ลักษณ์และนวัตกรรมที่มุ่งสู่การท่องเที่ยวคาร์บอนสุทธิเป็นศูนย์ใน จังหวัดกระบี่และพื้นที่เชื่อมโยง (1 แผนงาน) จำนวน 3 โครงการ - แผนงาน การเสริมสร้างศักยภาพการจัดการ และฟื้นฟูแหล่ง ประวัติศาสตร์และศิลปกรรมอย่างมีส่วนร่วม อำเภอสิชล จังหวัด นครศรีธรรมราช (1 แผนงาน) 3 โครงการย่อย - แผนงาน การสร้างความร่วมมือกับสถาบันอุดมศึกษาจาก ต่างประเทศ (การแลกเปลี่ยน Visiting Professor) ด้านปาล์ม น้ำมัน (1 แผนงาน)	566.67%	เพิ่มขึ้น

เสวนา Trick ในการพัฒนาแบบเสนอ  
โครงการวิจัย "ทุนพัฒนาศักยภาพใน  
การทำงานวิจัยของอาจารย์รุ่นใหม่"  
วันที่ 11 มกราคม 2566



การเสวนางานวิจัยด้านสมุนไพร  
วันที่ 31 ตุลาคม 2565



เสนอแผนงาน-โครงการวิจัย

# ขอเชิญร่วมจัดทำ

## ข้อเสนอแผนงาน-โครงการวิจัย

### คุณ สวรรส. ปิงบประมาณ 2567

สนับสนุนให้นักวิจัยที่สนใจ:เสนอขอรับทุน สวรรส. ปิงบประมาณ 2567

จัดทำข้อเสนอโครงการได้ตรงกับความต้องการของแหล่งทุน



ผศ.ดร.นพ.อุดมศักดิ์ แซ่โจ้ว


รักษาการแทนผู้อำนวยการ  
สถาบันส่งเสริมการวิจัยและนวัตกรรมสู่ความเป็นเลิศ



วันที่ 9 กุมภาพันธ์ 2566 เวลา 15.00 - 18.00 น.

ห้องประชุมห้องประตู่ อาคารโรงพยาบาลศูนย์การแพทย์ ตึก A ชั้น 4

ลงทะเบียนเข้าร่วมสแกน QR Code



กิจกรรมเสวนาเสริมความรู้



# เพิ่มความเข้าใจในแหล่งทุนแต่ละ PMU เพื่อเพิ่มศักยภาพการขอทุนวิจัย

วันอังคารที่ 14 มีนาคม 2566 เวลา 13.00-15.00 น.



**พศ.ดร.เอกศรา สุขเพชร**

คณะกรรมการการท่องเที่ยว  
สถาบันบัณฑิตพัฒนบริหารศาสตร์  
"ที่ปรึกษาอธิการบดีมหาวิทยาลัยวลัยลักษณ์"



**พศ.ดร.โชคชัย สุเวชวัฒนกุล**

คณะกรรมการการท่องเที่ยว  
สถาบันบัณฑิตพัฒนบริหารศาสตร์



แบบฟอร์มลงทะเบียน

สถาบันส่งเสริมการวิจัยและนวัตกรรมสู่ความเป็นเลิศ มหาวิทยาลัยวลัยลักษณ์

<https://riie.wu.ac.th/>



zoom

ตัวชี้วัด	ค่าเป้าหมาย ปี 2566	ผลงานปี 2564	ผลงานปี 2565	ผลการดำเนินงาน ปี 2566 (6 เดือน)	ผลสำเร็จ (%)	แนวโน้มผลสำเร็จ เปรียบเทียบกับผลงาน ย้อนหลัง (เพิ่มขึ้น/ลดลง)
WU-D-3-1-7 จำนวนเครือข่ายความร่วมมือด้านวิจัยและบริการวิชาการกับหน่วยงานภาครัฐ/เอกชน/ชุมชน (เครือข่าย)	50 เครือข่าย	NA	NA	<p>***ข้อมูลเฉพาะ สวทศ.***</p> <p>14 เครือข่าย ดังนี้</p> <ol style="list-style-type: none"> <li>1. สถาบันเทคโนโลยีนิวเคลียร์แห่งชาติ</li> <li>2. ศูนย์วิจัยและพัฒนาพันธุกรรมสัตว์น้ำชุมพร</li> <li>3. สมาคมผู้ประกอบการธุรกิจนกแอ่น (ประเทศไทย)</li> <li>4. มหาวิทยาลัยสงขลานครินทร์</li> <li>5. สมาคมปัญญาประดิษฐ์แห่งประเทศไทย</li> <li>6. บริษัท พรีเมียม วู้ด เอ็กซ์พอร์ต จำกัด</li> <li>7. โรงงานแปรรูปไม้ยาง</li> <li>8. วิสาหกิจชุมชนในเกาะสมุย จังหวัดสุราษฎร์ธานี</li> <li>9. บริษัท ฟังงาทิมเบอร์อินด์สทรี จำกัด</li> <li>10. บริษัท ไทย เซอร์เทค จำกัด</li> <li>11. บริษัท อีสเทิร์นเฮิร์บ จำกัด</li> <li>12. อ่าวนาง ปริ้นซ์วิลล์ วิลล่า</li> <li>13. บริษัท โนว่า เฮลธ์ จำกัด</li> <li>14. มหาวิทยาลัยแม่ฟ้าหลวง (โครงการ การสร้างความร่วมมือกับสถาบันอุดมศึกษาจากต่างประเทศ (การแลกเปลี่ยน Visiting Professor)</li> </ol>	28.00%	NA



การประชุมวิชาการระดับนานาชาติ “Walailak Research Convention 2023” (WRC 2023) ครั้งที่ 2 ภายใต้แนวคิด "บทบาทของสถาบันอุดมศึกษาในยุคดิสรัปชั่น Higher Education in the Disruptive Era" ระหว่างวันที่ 28-29 มีนาคม 2566



ผู้ทรงคุณวุฒิจากสำนักวิชาสาธารณสุขศาสตร์ มหาวิทยาลัยวลัยลักษณ์ เยี่ยมชมสถานที่ห้องปฏิบัติการชีวสมมูลและชีวประสิทธิผล ชั้น 3 อาคารวิจัยวิทยาการสุขภาพ และห้องปฏิบัติการจุลพยาธิวิทยา ชั้น 2 อาคารวิจัยวิทยาการสุขภาพ มหาวิทยาลัยวลัยลักษณ์ เมื่อวันที่ 2 ธันวาคม 2565



อาจารย์จากสำนักเภสัชศาสตร์ เยี่ยมชมสถานที่ห้องปฏิบัติการชีวสมมูลและชีวประสิทธิผล ชั้น 3 อาคารวิจัยวิทยาการสุขภาพ มหาวิทยาลัยวลัยลักษณ์ เมื่อวันที่ 31 มกราคม 2566





คณาจารย์และนักศึกษาแลกเปลี่ยนจากฟิลิปปินส์เข้าเยี่ยมชม  
ห้องปฏิบัติการ กิจกรรมแลกเปลี่ยนนักศึกษาเภสัชศาสตร์ระหว่างสำนัก  
วิชาและ University of San Carlos ประเทศฟิลิปปินส์ ซึ่งเป็นสถาบันที่  
สำนักวิชาฯ มีความร่วมมือทางวิชาการ (MOU) ภายใต้ชื่อโครงการ  
Walailak-San Carlos Pharmacy Student Exchange Program เมื่อ  
วันที่ 13 มีนาคม 2566



# ส่วนที่ 3

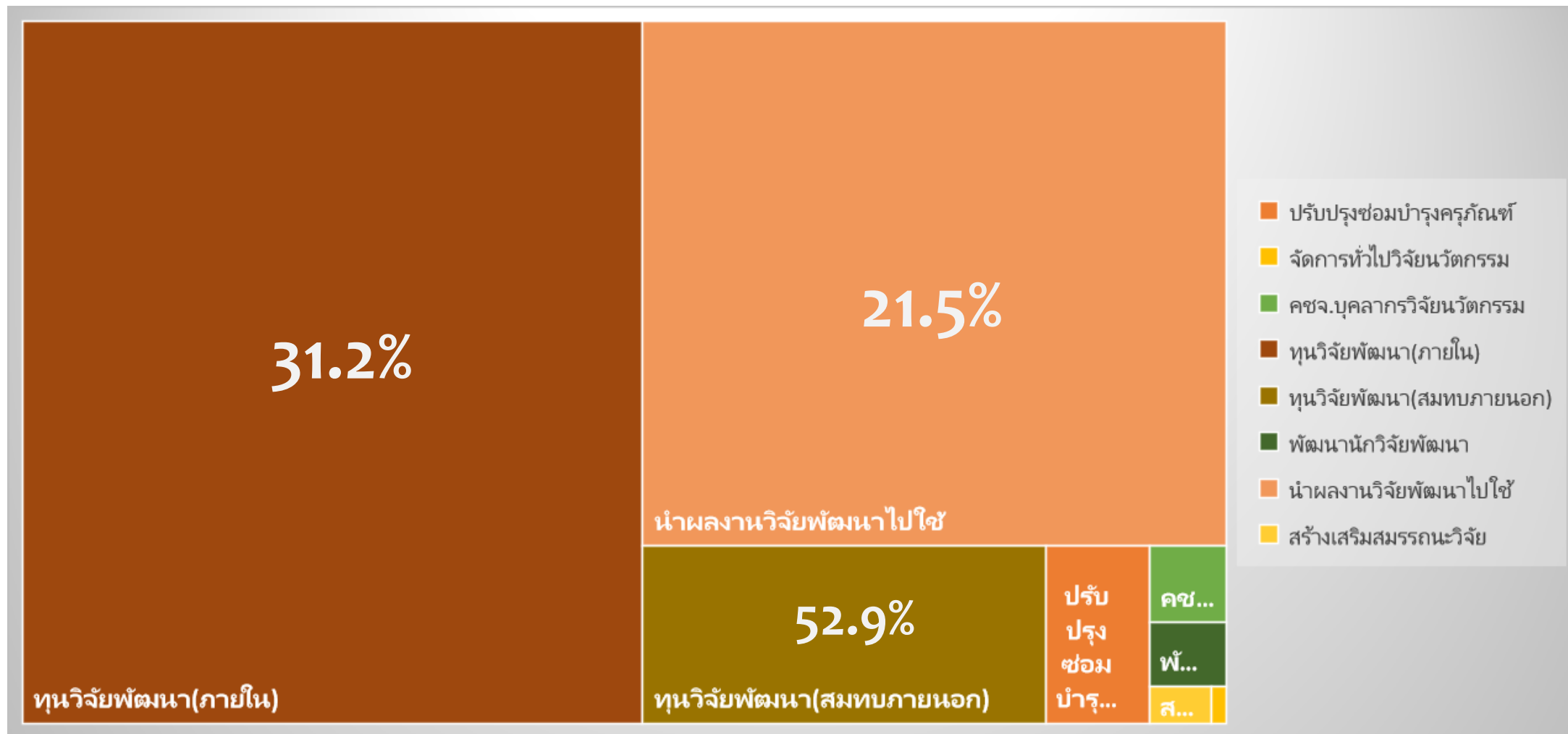
ผลการดำเนินงาน

ตามเกณฑ์ประเมินหน่วยงานประจำปี



หัวข้อประเมิน	ผลปี 2564 (%)	ผลปี 2565 (%)	คาดการณ์ผล ปี 2566 (6 เดือน) (%)
คะแนนประเมินภาพรวม ของหน่วยงาน	ร้อยละ 93.75 (37.50 คะแนน)	ร้อยละ 89.82 (35.93 คะแนน)	91.4-94.3%%
คะแนนประเมิน หัวหน้าหน่วยงาน	*มีการเปลี่ยนแปลงผู้บริหาร และควมรวมหน่วยงาน*		92-94%
ค่าเฉลี่ยคะแนนประเมินผู้ใต้บังคับบัญชา	ร้อยละ 90.12	ร้อยละ 90.19	92-94%
ผลการใช้จ่ายงบประมาณ ของหน่วยงาน	ร้อยละ 72.45	ร้อยละ 86.77	90% (28.93%)

# สัดส่วนงบประมาณและการใช้จ่าย



# อุปสรรคและ แนวทางพัฒนา

# ปัญหาอุปสรรคที่ส่งผลต่อการบรรลุเป้าหมาย/แนวทางในการปรับปรุง

ตัวชี้วัด	ปัญหาอุปสรรคที่ส่งผลต่อการบรรลุเป้าหมาย	แนวทางในการปรับปรุงให้บรรลุผลตามเป้าหมาย
ทุนภายนอก (จำนวนโครงการ): <b>71.4%</b>	<ol style="list-style-type: none"> <li>1. ความสนใจของคณาจารย์ในการยื่นขอทุนภายนอก</li> <li>2. แหล่งทุนต้องการโครงการขนาดใหญ่ หรือแผนงานวิจัย</li> <li>3. แหล่งทุนต้องการความร่วมมือของนักวิจัยกับชุมชน หรือภาคเอกชน แบบมีความต่อเนื่อง</li> <li>4. แหล่งทุนต้องการโครงการที่นำผลไปใช้ได้ทันที</li> </ol>	<ol style="list-style-type: none"> <li>1. จัดกิจกรรมเชื่อมโยงกับแหล่งทุนภายนอกอย่างต่อเนื่อง</li> <li>2. ให้คำแนะนำเกี่ยวกับการเขียน <b>proposal</b> เพื่อขอทุนวิจัยในแต่ละ <b>PMU</b></li> <li>3. ปรับแนวทางการให้ทุนภายในให้สอดคล้องกับยุทธศาสตร์วิจัยของแหล่งทุนภายนอก</li> <li>4. ปรับแนวทางการจัด <b>international conference</b> ของ <b>COE/RC</b> ให้มีแหล่งทุนมาร่วม</li> </ol>
ทุนภายนอก (งบประมาณ): <b>62.6%</b>		
WU-D-2-2-9 จำนวนงบประมาณด้านการวิจัยต่อหัวหน้าอาจารย์และนักวิจัย: <b>60.3%</b>		



# Thank You

ชื่อ.....



หน่วยงาน.....



Email.....



Tel.....

